

ARMAZÉM DAS ARTES – FUNDAÇÃO CULTURAL
RUA ENGENHEIRO DUARTE PACHECO, N.º 38
2460 ALCOBAÇA
CONT. N.º 508 675 243

DECLARAÇÃO DE RESPONSABILIDADE FINAL DE EXERCÍCIO DE 2024


Nos termos do previsto no n.º 6 de artigo 12º do Código Deontológico dos Contabilistas Certificados, emite-se a presente declaração a pedido do Sr. Filipe Dinis de Sousa Cordeiro, Contabilista Certificado n.º 61372 a quem compete a planificação, organização e execução da nossa contabilidade e assunção da responsabilidade técnica, em termos contabilísticos e fiscais, de acordo com a Norma Contabilística e de Relato Financeiro para as Entidades do Setor não Lucrativo (NCRF – ESNL).

Para tanto, declaramos tal como é nosso dever que:

- Não foram omitidos quaisquer documentos, correspondência relevante, actas das reuniões dos Sócios e dos órgãos sociais, tendo sido prestadas todas as informações adicionais para melhor compreensão dos mesmos.
- Foram transmitidos todos os compromissos e todas as responsabilidades, reais ou contingentes que afectam a situação da empresa.
- A entidade não tem nenhum litígio ou conflito esperado com qualquer entidade para além dos divulgados nas demonstrações financeiras.
- Não existem acordos em quaisquer instituições envolvendo compensações de saldos, restrições de movimentos de dinheiro ou linhas de crédito, para além dos divulgados.
- As despesas confidenciais estão relacionadas com o decurso normal das negócios da sociedade.
- Não existem irregularidades envolvendo os órgãos sociais que possam ter efeito relevante nas demonstrações financeiras.
- Não foram cumpridas todas as obrigações fiscais e parafiscais, nomeadamente o pagamento da TSU 11/2024.
- Não temos projectos ou acções em curso que possam afectar a continuidade das operações e da empresa.
- Todas as situações que possam afectar as demonstrações financeiras e fiscais foram comunicadas em devido tempo.

Alcobaça, 31 de Dezembro de 2024

O Administrador



Balancete do Razão - Contabilidade Geral

Mês: Dezembro

(Euros)

Cód.	CONTA Descrição	VALORES MENSAIS		VALORES ACUMULADOS		SALDOS	
		Débitos	Créditos	Débitos	Créditos	Devedores	Credores
11	Caixa	975,70	1.860,16	6.908,37	6.502,32	406,05	
12	Depósitos à ordem	7.652,17	6.320,09	90.044,02	88.301,00	1.743,02	
21	Clientes e utentes	6.316,98	6.446,98	77.647,77	77.862,77		215,00
22	Fornecedores	2.348,61	1.924,66	52.280,33	57.700,49		5.420,16
23	Pessoal	1.481,92	1.178,96	11.888,14	11.888,14		
24	Estado e Outros Entes Públicos	1.836,96	2.487,90	10.886,84	12.806,49		1.919,65
27	Outras contas a receber e a pagar	6.721,66	2.915,93	23.043,56	170.302,61	50,72	147.309,77
28	Diferimentos			100,86	100,86		
31	Compras	441,47		3.404,61		3.404,61	
32	Mercadorias			7.599,25		7.599,25	
43	Activos fixos tangíveis		422,22	926.901,89	46.537,43	926.804,40	46.439,94
44	Activos fixos intangíveis		31.102,59	931.938,50	589.817,36	931.938,50	589.817,36
56	Resultados Transitados			157.402,28		157.402,28	
59	Outras variações nos fundos patrim	29.981,77		1.374.846,79	2.599.843,04		1.224.996,25
62	Fornecimentos e serviços externos	4.318,88		66.561,50		66.561,50	
63	Gastos com o pessoal	1.632,84		16.528,94		16.528,94	
64	Gastos de depreciação e de amortiz	1.543,04		1.543,04		1.543,04	
68	Outros gastos e perdas	1,88		2,82		2,82	
69	Gastos e perdas de financiamento			9,03		9,03	
71	Vendas		339,66		4.305,99		4.305,99
72	Prestações de serviços		1.904,72		6.464,02		6.464,02
75	Subsídios, doações e legados à exp		5.000,00		72.000,00		72.000,00
78	Outros rendimentos e ganhos		3.350,01	150,00	15.256,02		15.106,02
81	Resultado líquido do período			7.150,18	7.150,18		
Total geral:		65.253,88	65.253,88	3.766.838,72	3.766.838,72	2.113.994,16	2.113.994,16

Balancete do Razão - Contabilidade Geral

Mês: 13º

(Euros)

Cód.	CONTA Descrição	VALORES MENSAIS		VALORES ACUMULADOS		SALDOS	
		Débitos	Créditos	Débitos	Créditos	Devedores	Cretores
11	Caixa			6.908,37	6.502,32	406,05	
12	Depósitos à ordem			90.044,02	88.301,00	1.743,02	
21	Clientes e utentes			77.647,77	77.862,77		215,00
22	Fornecedores			52.280,33	57.700,49		5.420,16
23	Pessoal			11.888,14	11.888,14		
24	Estado e Outros Entes Públicos			10.886,84	12.806,49		1.919,65
27	Outras contas a receber e a pagar			23.043,56	170.302,61	50,72	147.309,77
28	Diferimentos			100,86	100,86		
31	Compras		3.404,61	3.404,61	3.404,61		
32	Mercadorias	2.917,31	2.385,11	10.516,56	2.385,11	8.131,45	
33	Matérias-primas, subsidiárias e de c	487,30	487,30	487,30	487,30		
43	Activos fixos tangíveis			926.901,89	46.537,43	926.804,40	46.439,94
44	Activos fixos intangíveis			931.938,50	589.817,36	931.938,50	589.817,36
56	Resultados Transitados			157.402,28		157.402,28	
59	Outras variações nos fundos patrim			1.374.846,79	2.599.843,04		1.224.996,25
61	Custo mercadorias vendidas e maté	2.872,41		2.872,41		2.872,41	
62	Fornecimentos e serviços externos			66.561,50		66.561,50	
63	Gastos com o pessoal			16.528,94		16.528,94	
64	Gastos de depreciação e de amortiz			1.543,04		1.543,04	
68	Outros gastos e perdas			2,82		2,82	
69	Gastos e perdas de financiamento			9,03		9,03	
71	Vendas				4.305,99		4.305,99
72	Prestações de serviços				6.464,02		6.464,02
75	Subsídios, doações e legados à exp				72.000,00		72.000,00
78	Outros rendimentos e ganhos			150,00	15.256,02		15.106,02
81	Resultado líquido do período			7.150,18	7.150,18		
Total geral:		6.277,02	6.277,02	3.773.115,74	3.773.115,74	2.113.994,16	2.113.994,16

Balancete do Razão - Contabilidade Geral

Mês: 14º

(Euros)

Cód.	CONTA Descrição	VALORES MENSAIS		VALORES ACUMULADOS		SALDOS	
		Débitos	Créditos	Débitos	Créditos	Devedores	Cretores
11	Caixa			6.908,37	6.502,32	406,05	
12	Depósitos à ordem			90.044,02	88.301,00	1.743,02	
21	Clientes e utentes			77.647,77	77.862,77		215,00
22	Fornecedores			52.280,33	57.700,49		5.420,16
23	Pessoal			11.888,14	11.888,14		
24	Estado e Outros Entes Públicos			10.886,84	12.806,49		1.919,65
27	Outras contas a receber e a pagar			23.043,56	170.302,61	50,72	147.309,77
28	Diferimentos			100,86	100,86		
31	Compras			3.404,61	3.404,61		
32	Mercadorias			10.516,56	2.385,11	8.131,45	
33	Matérias-primas, subsidiárias e de c			487,30	487,30		
43	Activos fixos tangíveis			926.901,89	46.537,43	926.804,40	46.439,94
44	Activos fixos intangíveis			931.938,50	589.817,36	931.938,50	589.817,36
56	Resultados Transitados			157.402,28		157.402,28	
59	Outras variações nos fundos patrim			1.374.846,79	2.599.843,04		1.224.996,25
61	Custo mercadorias vendidas e maté		2.872,41	2.872,41	2.872,41		
62	Fornecimentos e serviços externos		66.561,50	66.561,50	66.561,50		
63	Gastos com o pessoal		16.528,94	16.528,94	16.528,94		
64	Gastos de depreciação e de amortiz		1.543,04	1.543,04	1.543,04		
68	Outros gastos e perdas		2,82	2,82	2,82		
69	Gastos e perdas de financiamento		9,03	9,03	9,03		
71	Vendas	4.305,99		4.305,99	4.305,99		
72	Prestações de serviços	6.464,02		6.464,02	6.464,02		
75	Subsídios, doações e legados à exp	72.000,00		72.000,00	72.000,00		
78	Outros rendimentos e ganhos	15.106,02		15.256,02	15.256,02		
81	Resultado líquido do período	87.517,74	97.876,03	94.667,92	105.026,21		10.358,29
Total geral:		185.393,77	185.393,77	3.958.509,51	3.958.509,51	2.026.476,42	2.026.476,42

Balancete do Razão - Contabilidade Geral

Mês: 15º

(Euros)

Cód.	CONTA Descrição	VALORES MENSAIS		VALORES ACUMULADOS		SALDOS	
		Débitos	Créditos	Débitos	Créditos	Devedores	Cretores
11	Caixa			6.908,37	6.502,32	406,05	
12	Depósitos à ordem			90.044,02	88.301,00	1.743,02	
21	Clientes e utentes			77.647,77	77.862,77		215,00
22	Fornecedores			52.280,33	57.700,49		5.420,16
23	Pessoal			11.888,14	11.888,14		
24	Estado e Outros Entes Públicos			10.886,84	12.806,49		1.919,65
27	Outras contas a receber e a pagar			23.043,56	170.302,61	50,72	147.309,77
28	Diferimentos			100,86	100,86		
31	Compras			3.404,61	3.404,61		
32	Mercadorias			10.516,56	2.385,11	8.131,45	
33	Matérias-primas, subsidiárias e de c			487,30	487,30		
43	Activos fixos tangíveis			926.901,89	46.537,43	926.804,40	46.439,94
44	Activos fixos intangíveis			931.938,50	589.817,36	931.938,50	589.817,36
56	Resultados Transitados			157.402,28		157.402,28	
59	Outras variações nos fundos patrim			1.374.846,79	2.599.843,04		1.224.996,25
61	Custo mercadorias vendidas e maté			2.872,41	2.872,41		
62	Fornecimentos e serviços externos			66.561,50	66.561,50		
63	Gastos com o pessoal			16.528,94	16.528,94		
64	Gastos de depreciação e de amortiz			1.543,04	1.543,04		
68	Outros gastos e perdas			2,82	2,82		
69	Gastos e perdas de financiamento			9,03	9,03		
71	Vendas			4.305,99	4.305,99		
72	Prestações de serviços			6.464,02	6.464,02		
75	Subsídios, doações e legados à exp			72.000,00	72.000,00		
78	Outros rendimentos e ganhos			15.256,02	15.256,02		
81	Resultado líquido do período	10.358,29	10.358,29	105.026,21	115.384,50		10.358,29
Total geral:		10.358,29	10.358,29	3.968.867,80	3.968.867,80	2.026.476,42	2.026.476,42

DEMONSTRAÇÃO INDIVIDUAL DOS RESULTADOS POR NATUREZAS

De Janeiro até Dezembro


Montantes expressos em EURO

RUBRICAS	NOTAS	EXERCÍCIOS	
		2024	2023
RENDIMENTOS E GASTOS			
Vendas e serviços prestados	8	10 770,01	493,24
Subsídios à exploração	9	72 000,00	14 000,00
Ganhos/perdas imputados de subsidiárias, associadas e empreendimentos conjuntos			
Variação nos inventários da produção			
Trabalhos para a própria entidade			
Custo das mercadorias vendidas e das matérias consumidas	7	(2 872,41)	
Fornecimentos e serviços externos	14.1	(66 561,50)	(21 833,73)
Gastos com o pessoal	12	(16 528,94)	
Imparidade de inventários (perdas/reversões)			
Imparidade de dívidas a receber (perdas/reversões)			
Provisões (aumentos/reduções)			
Imparidade de investimentos não depreciables/amortizáveis (perdas/reversões)			
Aumentos/reduções de justo valor			
Outros rendimentos	14.5	15 106,02	947,00
Outros gastos	14.5	(2,82)	(1,48)
Resultados antes de depreciações, gastos de financiamento e impostos		11 910,36	(6 394,97)
Gastos/reversões de depreciação e de amortização	5; 6	(1 543,04)	(1 876,02)
Imparidade de investimentos depreciables/amortizáveis (perdas/reversões)			
Resultado operacional (antes de gastos de financiamento e impostos)		10 367,32	(8 270,99)
Juros e rendimentos similares obtidos			
Juros e gastos similares suportados	14.6	(9,03)	
Resultado antes de impostos		10 358,29	(8 270,99)
Imposto sobre o rendimento do período	10		
Resultado líquido do período		10 358,29	(8 270,99)

O Administrador:

JOSE AURELIO

O Contabilista certificado:


N.º 61372

BALANÇO INDIVIDUAL
DEZEMBRO 2024

Montantes expressos em EURO

RUBRICAS	NOTAS	EXERCÍCIOS	
		2024	2023
ATIVO			
Ativo não corrente:			
Ativos fixos tangíveis	5	880 364,46	877 053,57
Ativos intangíveis	6	342 121,14	373 223,73
Investimentos Financeiros			
Créditos e outros ativos não correntes			
		1 222 485,60	1 250 277,30
Ativo corrente:			
Inventários	7	8 131,45	774,75
Clientes			
Estado e outros entes públicos			
Capital subscrito e não realizado			
Diferimentos	14.3		100,86
Outros ativos correntes	11.1	50,72	
Caixa e depósitos bancários	11.2	2 149,07	558,44
		10 331,24	1 434,05
Total do Ativo		1 232 816,84	1 251 711,35
CAPITAL PRÓPRIO E PASSIVO			
Capital próprio:			
Capital subscrito			
Outros instrumentos de capital próprio			
Reservas legais			
Outras reservas			
Resultados transitados	13	(157 402,28)	(149 131,29)
Outras variações no capital próprio	13	1 224 996,25	1 254 978,02
Resultado líquido do período	13	10 358,29	(8 270,99)
Total do capital próprio	13	1 077 952,26	1 097 575,74
Passivo			
Passivo não corrente:			
Provisões			
Financiamentos obtidos			
Outras dívidas a pagar			
		,00	,00
Passivo corrente:			
Fornecedores	11.1	5 420,16	4 191,00
Estado e outros entes públicos	14.2	1 919,65	52,51
Financiamentos obtidos			
Diferimentos			
Outros passivos correntes	11.1	147 524,77	149 892,10
		154 864,58	154 135,61
Total do passivo		154 864,58	154 135,61
Total do Capital Próprio e do Passivo		1 232 816,84	1 251 711,35

O Administrador: JOÃO AUILÉLIO

O Contabilista certificado: 
N.º 61372

DEMONSTRAÇÃO INDIVIDUAL DE FLUXOS DE CAIXA

DEZEMBRO 2024

(Método Directo)

Montantes expressos em EURO

	NOTAS	PERÍODOS	
		2024	2023
Fluxos de caixa das atividades operacionais			
Recebimentos de Clientes e Utentes		13 454,99	576,50
Pagamentos de subsídios			
Pagamentos de apoios			
Pagamentos de bolsas			
Pagamentos a Fornecedores		(68 874,22)	(14 740,21)
Pagamentos ao Pessoal	12	(15 668,18)	
Caixa gerada pelas operações		(71 087,41)	(14 163,71)
Pagamento/Recebimento de imposto sobre o rendimento			
Outros recebimentos/pagamentos	9	68 135,01	13 775,15
Fluxos de caixa das actividades operacionais (1)		(2 952,40)	(388,56)
Fluxos de caixa das atividades de investimento			
Pagamentos respeitantes a :			
Ativos fixos tangíveis	5	(3 725,47)	
Ativos intangíveis			
Investimentos financeiros			
Outros ativos			
Recebimentos provenientes de :			
Ativos fixos tangíveis			
Ativos intangíveis			
Investimentos financeiros			
Outros ativos			
Subsídios ao investimento			
Juros e rendimentos similares			
Dividendos			
Fluxos de caixa das actividades de investimento (2)		(3 725,47)	
Fluxos de caixa das atividades de financiamento			
Recebimentos provenientes de :			
Financiamentos obtidos			
Realização de fundos			
Cobertura de prejuízos			
Doações	14.5	8 268,50	947,00
Outras operações de financiamento			
Pagamentos respeitantes a :			
Financiamentos obtidos			
Juros e gastos similares			
Dividendos			
Redução de fundos			
Outras operações de financiamento			
Fluxos de caixa das actividades de financiamento (3)		8 268,50	947,00
Varição de Caixa e seus equivalentes (1)+(2)+(3)		1 590,63	558,44
Efeito das diferenças de câmbio			
Caixa e seus equivalentes no início do período		558,44	
Caixa e seus equivalentes no fim do período	11.2	2 149,07	558,44

O Administrador:

JOSE AVARELHO

O Contabilista certificado:

N.º 61372



ARMAZÉM DAS ARTES - FUNDAÇÃO CULTURAL

Nº IDENTIFICAÇÃO FISCAL 508675243 PERÍODO DE TRIBUTAÇÃO 2024	MAPA DAS MAIS-VALIAS E MENOS-VALIAS FISCAIS	NATUREZA DOS ACTIVOS: <input checked="" type="checkbox"/> ACTIVOS BIOLÓGICOS NÃO CONSUMÍVEIS <input type="checkbox"/> PARTES DE CAPITAL	IRC 31 MODELO
---	--	---	----------------------------

ACTIVOS FIXOS TANGÍVEIS ACTIVOS INTANGÍVEIS PROPRIEDADES DE INVESTIMENTO	ACTIVOS BIOLÓGICOS NÃO CONSUMÍVEIS PARTES DE CAPITAL
--	---

Descrição dos elementos do activo	Valor de realização	Valor de aquisição para efeitos fiscais	Ano de aquisição	Valor de aquisição para efeitos contabilísticos	Depreciações / reintegrações e perdas por imparidade registadas	Mais ou menos-valia contabilística		Mais-valias não tributadas	Depreciações / reintegrações e perdas por imparidade aceites fiscalmente	Coef. desv. moeda	Mais ou menos-valia fiscal	
						Sin	Valor				Sin	Valor
1	2	3	4	5	6	7	8=2-[5-6]	9	10	11	12	13=2-[(3-9-10)*11]
COMPUTADORES	89,99	89,99	2024	89,99	7,50	+	7,50		7,50	1,00	+	7,50
Total Geral	89,99					+	7,50				+	7,50



ARMAZÉM DAS ARTES - FUNDAÇÃO CULTURAL

MAPA DE DEPRECIações E AMORTIZações

Nº IDENTIFICAÇÃO FISCAL

508675243

PERÍODO DE TRIBUTAÇÃO
2024

NATUREZA DOS ACTIVOS:
ACTIVOS FIXOS TANGÍVEIS
ACTIVOS INTANGÍVEIS
ACTIVOS BIOLÓGICOS NÃO CONSUMÍVEIS
PROPRIEDADES INVESTIMENTO

MÉTODO UTILIZADO:
QUOTAS CONSTANTES
QUOTAS DECRESCENTES
OUTRO

IRC

MODELO

32

Código acordo c/tab. anexa DR 25/ 2009	Descrição dos elementos do activo	Data		Activos		Depreciações / Amortizações e perdas imparidade contabilizadas no período	Depreciações e amortizações anteriores	Gastos Fiscais		Perdas imparidade aceites no período (art.38ºCIRC)	Taxas perdi- das acumu- ladas	Depreciações / Amortizações e perdas imparidade não aceites como gastos	Depreciações / Amortizações e perdas imparidade recuperadas no período							
		Início Utilização	Ano	Valor contabilístico registrado	Valor aquisição ou produção para efeitos fiscais			Anos Útil. espe- rada	Taxa (%)					Taxa Corrigida (%)	Limite fiscal do período	(12)=[10*6] ou [6*9]*11	(13)	(14)	(15)=[8-[12+13]	(16)
2475	ELEMENTOS PROPRIED.INDUST	2006	2006	899.435,00	899.435,00	30	539.661,00	3,33	29.981,77	0,00	0,00	0,00	0,00							
2475	ELEMENTOS PROPRIED.INDUST	2007	2007	32.503,50	32.503,50	29	19.053,77	3,45	1.120,82	0,00	0,00	0,00	0,00							
Total Geral												931.938,50	931.938,50	31.102,59	558.714,77	31.102,59	0,00	31.102,59	0,00	0,00

ARMAZÉM DAS ARTES - FUNDAÇÃO CULTURAL

MAPA DE DEPRECIÇÕES E AMORTIZAÇÕES

Nº IDENTIFICAÇÃO FISCAL

508675243

PERÍODO DE TRIBUTAÇÃO
2024

Ativos abatidos no exercício

NATUREZA DOS ATIVOS:
ACTIVOS FIXOS TANGÍVEIS
ACTIVOS INTANGÍVEIS
ACTIVOS BIOLÓGICOS NÃO CONSUMÍVEIS
PROPRIEDADES INVESTIMENTO

MÉTODO UTILIZADO:
QUOTAS CONSTANTES
QUOTAS DECRESCENTES
OUTRO

IRC

MODELO

32

Código acordo c/tab. anexa DR 25/2009	(1)	(2)	Data		Activos		Depreciações / Amortizações e perdas imparidade contabilizadas no período (8)	Depreciações e amortizações anteriores (9)	Gastos Fiscais			Taxas perdidas acumuladas (14)	Depreciações / Amortizações e perdas imparidade não aceites como gastos (15)=[8-[(12+13)]	Depreciações / Amortizações e perdas imparidade recuperadas no período (16)				
			Início Utilização	Ano	Valor contabilístico registado (5)	Valor aquisição ou produção para efeitos fiscais (6)			Anos Util. esperada (7)	Depreciações e amortizações	Taxa Corrigida (%) (10)				Perdas imparidade aceites no período (art.38ºCIRC) (13)	Taxa Limitada (%) (11)	Limite fiscal do período (12)=[10%] ou [8-9]*11	
																		Mês
2240			03	2024	89,99	89,99	7,50	0,00	8,33		7,50	0,00	0,00	0,00				
Total Geral													89,99	7,50	0,00	7,50	0,00	0,00

Total Geral

89,99

7,50

0,00

7,50

0,00

0,00

0,00

0,00

0,00

ARMAZÉM DAS ARTES - FUNDAÇÃO CULTURAL

MAPA DE DEPRECIações E AMORTIZações

IRC
MODELO
32

Nº IDENTIFICAÇÃO FISCAL
508675243

PERÍODO DE TRIBUTAÇÃO
2024

NATUREZA DOS ACTIVOS:
ACTIVOS FIXOS TANGÍVEIS
ACTIVOS INTANGÍVEIS
ACTIVOS BIOLÓGICOS NÃO CONSUMÍVEIS
PRÓPRIEDADES INVESTIMENTO

MÉTODO UTILIZADO:
QUOTAS CONSTANTES
QUOTAS DECRESCENTES
OUTRO

Código acordo c/tab. anexo DR 25/ 2009	(1)	(2)	Data		Activos			(8)	Gastos Fiscais			(14)	(15)=[8-12+13]	Depreciações / Amortizações e perdas imparidade recuperadas no período	
			Início Utilização	Ano	Valor contabilístico registoado	Valor aquisição ou produção para efeitos fiscais	Anos Util. espe rada		Depreciações / perdas imparidade contabilizadas no período	Depreciações e amortizações					Perdas imparidade aceites no período (art.38ºCIRC)
										Taxa (%)	Taxa Corrigida (%)				
(3)	(4)	(5)	(6)	(7)	(8)	(9)	(10)	(11)	(12)=[10*6] [6-9]*11	(13)	(14)	(15)	(16)		
1600		MAQ.PROJ.INSTACAO SONORA	828,54	828,54	0,00	0,00	828,54	0,00	0,00	0,00	0,00	0,00	0,00	0,00	
1615		APAR.MOBILIARIO USO ESPEC	13.333,52	13.333,52	0,00	0,00	13.333,52	0,00	0,00	0,00	0,00	0,00	0,00	0,00	
1615	2011	APAR.MOBILIARIO USO ESPEC	1.754,35	1.754,35	109,65		1.535,09	6,25	109,65	0,00	0,00	0,00	0,00	0,00	
2105		INST.ASCENS.M.-CARGAS,ETC	8.722,89	8.722,89	0,00		8.722,89	0,00	0,00	0,00	0,00	0,00	0,00	0,00	
2205		APAR.REPRODUCAO DE SOM	876,04	876,04	0,00		876,04	0,00	0,00	0,00	0,00	0,00	0,00	0,00	
2205	03 2024	APAR.REPRODUCAO DE SOM	54,99	54,99	4,58		0,00	8,33	4,58	0,00	0,00	0,00	0,00	0,00	
2210		APAR.AR CONDICIONADO	1.500,00	1.500,00	0,00		1.500,00	0,00	0,00	0,00	0,00	0,00	0,00	0,00	
2240		COMPUTADORES	123,00	123,00	0,00		123,00	0,00	0,00	0,00	0,00	0,00	0,00	0,00	
2240	12 2023	COMPUTADORES	599,00	599,00	99,79		8,32	16,66	99,79	0,00	0,00	0,00	0,00	0,00	
2240	09 2024	COMPUTADORES	79,99	79,99	4,44		0,00	5,55	4,44	0,00	0,00	0,00	0,00	0,00	
2241		Equipamento Informatico	43,82	43,82	0,00		43,82	0,00	0,00	0,00	0,00	0,00	0,00	0,00	
2251		TELEMOVEIS	99,99	99,99	8,33		0,00	8,33	8,33	0,00	0,00	0,00	0,00	0,00	
2275		Elementos de reduzido valor	149,00	149,00	0,00		149,00	0,00	0,00	0,00	0,00	0,00	0,00	0,00	
2275	12 2023	MAQ.ESCREVER,CALC,CONTAB.	265,92	265,92	26,59		2,22	10,00	26,59	0,00	0,00	0,00	0,00	0,00	
2295		MAQ.NAO ESPECIFICADAS	4.393,22	4.393,22	0,00		4.393,22	0,00	0,00	0,00	0,00	0,00	0,00	0,00	
2295		Elementos de reduzido valor	116,80	116,80	0,00		116,80	0,00	0,00	0,00	0,00	0,00	0,00	0,00	
2315	11 2023	TELEVISORES	299,99	299,99	21,42		3,57	7,14	21,42	0,00	0,00	0,00	0,00	0,00	
2405	2006	OUTROS	875.500,00	875.500,00	0,00		0,00	0,00	0,00	0,00	0,00	0,00	0,00	0,00	
2405		OUTROS	3.000,00	3.000,00	0,00		3.000,00	0,00	0,00	0,00	0,00	0,00	0,00	0,00	
2405	07 2024	OUTROS	600,14	600,14	18,75		0,00	3,13	18,75	0,00	0,00	0,00	0,00	0,00	
2430		MOBILIARIO	10.838,39	10.838,39	0,00		10.838,39	0,00	0,00	0,00	0,00	0,00	0,00	0,00	
2430	2012	MOBILIARIO	734,31	734,31	45,90		550,80	6,25	45,90	0,00	0,00	0,00	0,00	0,00	
2430	08 2024	MOBILIARIO	2.890,50	2.890,50	75,27		0,00	2,60	75,27	0,00	0,00	0,00	0,00	0,00	
Total Geral					926.804,40	926.804,40	46.025,22	414,72	414,72	414,72	0,00	0,00	0,00	0,00	

DEMONSTRAÇÃO INDIVIDUAL DAS ALTERAÇÕES FUNDOS PATRIMONIAIS NO PERÍODO 2023

MOVIMENTOS NO PERÍODO	Notas	Montantes expressos em EUROS (sem decimais)												
		Fundos	Excedentes Técnicos	Reservas	Resultados transitados	Ajustamentos em ativos financeiros	Excedente de revalorização	Ajustamentos/Outras variações nos fundos patrimoniais	Resultado líquido do período	TOTAL	Interesses minoritários	TOTAL dos Fundos Patrimoniais		
POSIÇÃO NO INÍCIO DO PERÍODO 2023	1				(144 015)					1 284 959	(5 116)	1 135 828		1 135 828
Alterações no período:														
Primeira adopção do referencial contabilístico														
Alterações de políticas contabilísticas														
Diferenças de conversão de dem.financeiras														
Realização de excedentes de revalorização														
Excedentes de revalorização														
Ajustamentos por impostos diferidos														
Outras alterações reconhecidas nos fundos patrimoniais														
Resultado líquido do período	2				(5 116)					(29 981)	5 116	(29 981)		(29 981)
Resultado extensivo	3													(8 271)
	4=2+3													(38 252)
Operações com instituidores no período														
Fundos														
Subsídios, doações e legados														
Outras operações														
POSIÇÃO NO FIM DO PERÍODO 2023	5				(149 131)					1 254 978	(8 271)	1 097 576		1 097 576
	6=1+2+3+5													

O Administrador: JOÃO ARELHO O Contabilista certificado: [Assinatura]
N.º 61372

DEMONSTRAÇÃO INDIVIDUAL DAS ALTERAÇÕES FUNDOS PATRIMONIAIS NO PERÍODO 2024

		Montantes expressos em EUROS (sem decimais)										
MOVIMENTOS NO PERÍODO	Notas	Fundos	Excedentes Técnicos	Reservas	Resultados transitados	Ajustamentos em ativos financeiros	Excedente de revalorização	Ajustamentos/Outras variações nos fundos patrimoniais	Resultado líquido do período	TOTAL	Interesses minoritários	TOTAL dos Fundos Patrimoniais
POSIÇÃO NO INÍCIO DO PERÍODO 2024	6	13			(149 131)			1 254 978	(8 271)	1 097 576		1 097 576
Alterações no período:												
Primeira adoção do referencial contabilístico												
Alterações de políticas contabilísticas												
Diferenças de conversão de dem. financeiras												
Realização de excedentes de revalorização												
Excedentes de revalorização												
Ajustamentos por impostos diferidos												
Outras alterações reconhecidas nos fundos patrimoniais												
Resultado líquido do período	7	13			(8 271)			(29 981)	8 271	(29 981)		(29 981)
Resultado extensivo	8	13							10 358	10 358		10 358
	9 = 7+8								18 629	(19 623)		(19 623)
Operações com instituidores no período												
Fundos												
Subsídios, doações e legados												
Outras operações												
POSIÇÃO NO FIM DO PERÍODO 2024	10	13			(157 402)			1 224 997	10 358	1 077 953		1 077 953
	6+7+8+10											

O Administrador: SOFRANILIO

O Contabilista certificado: _____

N.º 61372



Armazém das Artes – Fundação Cultural

ANEXO

EXERCÍCIO DE 2024

1 – Identificação da Entidade

O Armazém das Artes - Fundação Cultural, NIF.508675243, é uma Fundação, constituída em Abril 2007, tendo sede em Alcobaça, exercendo a atividade de Associações Culturais e Recreativas, com o CAE 94991.

A entidade reabriu ao público em Março de 2023.

É uma entidade que não exerce como atividade principal nenhuma atividade comercial, industrial ou agrícola, possuindo uma isenção definitiva em sede de IRC.

Sempre que não exista outra referência, os montantes encontram-se expressos em unidade de euro.

2 - Referencial contabilístico de preparação das demonstrações financeiras

2.1 – Referencial Contabilístico

As presentes demonstrações financeiras foram preparadas, a partir dos registos contabilísticos da Empresa, de acordo e em conformidade com o regime de normalização contabilística para as entidades do sector não lucrativo (ESNL) aprovado pelo Decreto -Lei n.º 36 -A/2011, de 9 de Março e publicado pelo Aviso nº 6726-B/2011, de 14 de Março.

3 - Principais políticas contabilísticas

3.1 - Bases de mensuração usadas na preparação das Demonstrações Financeiras

a) Ativos fixos tangíveis

A mensuração inicial dos ativos fixos tangíveis baseou-se no método do custo. A mensuração subsequente baseou-se no modelo do custo.

As depreciações destes ativos são calculadas segundo o método das quotas constantes, utilizando-se para o efeito as taxas máximas definidas no Decreto Regulamentar 2/90 de 12 de Janeiro para bens adquiridos entre 1 de Janeiro de 1989 e 31 de Dezembro de 2009 e no Decreto Regulamentar 25/2009 de 14 de Setembro para bens adquiridos após 1 de Janeiro de 2010, que se consideram representarem satisfatoriamente a vida útil estimada dos bens.

O processo de depreciação inicia-se no começo do exercício em que o respetivo bem entrou em funcionamento.

b) Ativos Intangíveis

Os ativos intangíveis, encontram-se registados ao custo de aquisição, deduzido das amortizações. Estes ativos são amortizados a partir do momento em que os ativos subjacentes estejam concluídos, com a aplicação das taxas de amortização correspondentes ao anos de vida útil.

c) Inventários

Os inventários foram mensurados pelo método do custo, sendo usado o sistema de custeio Custo médio ponderado. Na imputação dos custos aos inventários, foi usado o sistema de custeio direto.

f) Custos de empréstimos obtidos

Os custos de juros e outros incorridos com empréstimos são reconhecidos como gastos do período.

g) Instrumentos Financeiros

Dívidas de terceiros: As dívidas de terceiros são registadas pelo custo.

Dívidas a terceiros: As dívidas a fornecedores ou a outros terceiros encontram-se registadas pelo custo.

Caixa e depósitos bancários: Os montantes incluídos na rubrica "Caixa e depósitos bancários" correspondem aos valores de caixa, depósitos à ordem e depósitos a prazo mobilizáveis sem risco significativo de alteração de valor.

h) Subsídios e outros apoios

Os subsídios, incluindo os não monetários, só devem ser reconhecidos após existir segurança de que a entidade cumprirá as condições a eles associadas e que os primeiros sejam recebidos.

Os subsídios relacionados com rendimentos são imputados ao exercício a que dizem respeito e devem ser apresentados na demonstração dos resultados.

Os subsídios não reembolsáveis relacionados com ativos fixos tangíveis e intangíveis devem ser inicialmente reconhecidos nos fundos patrimoniais e subsequentemente imputados numa base sistemática como rendimentos durante os períodos necessários para balanceá-los com os custos relacionados que se pretende que eles compensem.

i) Rédito

O rédito relativo a vendas e prestações de serviço, decorrentes da atividade ordinária da Empresa, é reconhecido pelo seu justo valor, entendendo-se como tal o que é livremente fixado entre as partes contratantes numa base de independência.

4 - Políticas contabilísticas, alterações nas estimativas contabilísticas e erros

4.2. Alterações nas estimativas contabilísticas

Foi alterada a forma de reconhecimento do usufruto dos imóveis cedidos à entidade, visto que a cedência gratuita tem o prazo definido de 30 anos.

4.3. Erros

Foi corrigido o reconhecimento do usufruto dos imóveis onde a Fundação exerce a sua atividade, em virtude do usufruto ter sido definido por um prazo de 30 anos. As correções foram refletidas retrospectivamente nos valores do exercício de 2023.

Foram ainda reconhecidos / corrigidos valores de obras de arte que se encontravam incorretos de acordo com a escritura de doação.

5 - Ativos fixos tangíveis

Divulgações gerais

A mensuração inicial dos ativos fixos tangíveis baseou-se no método do custo. A mensuração subsequente baseou-se no modelo do custo.

As depreciações destes ativos são calculadas segundo o método das quotas constantes, utilizando-se para o efeito as taxas máximas definidas no Decreto Regulamentar 2/90 de 12 de Janeiro para bens adquiridos entre 1 de Janeiro de 1989 e 31 de Dezembro de 2009 e no Decreto Regulamentar 25/2009 de 14 de Setembro para bens adquiridos após 1 de Janeiro de 2010, que se consideram representarem satisfatoriamente a vida útil estimada dos bens.

O processo de depreciação inicia-se no começo do exercício em que o respetivo bem entrou em funcionamento.

A quantia escriturada bruta, as depreciações acumuladas, reconciliação da quantia escriturada no início e no fim do período mostrando as adições, os abates, as amortizações, as perdas de imparidade e as suas reversões e outras alterações, foram desenvolvidas de acordo com o seguinte quadro:

Descrição	31-12-23	Adições	Reval.	Abate	Transferência	31-12-24
Edifícios e outras construções	0,00	0,00	0,00	0,00	0,00	0,00
Equipamento básico	2 587,87	0,00	0,00	0,00	0,00	2 587,87
Equipamento de Transporte	0,00	0,00	0,00	0,00	0,00	0,00
Equipamento administrativo	9 747,49	3 815,60	0,00	89,99	0,00	13 473,10
Outros activos tangíveis	910 743,43	0,00	0,00	0,00	0,00	910 743,43
Activo tangível bruto	923 078,79	3 815,60	0,00	89,99	0,00	926 804,40
Depreciações acumuladas	46 025,22	422,22	0,00	7,50	0,00	46 439,94
Perdas por imp. e reversões acum.	0,00	0,00	0,00	0,00	0,00	0,00
Depreciação acumulada	46 025,22	422,22	0,00	7,50	0,00	46 439,94

Registou-se uma correção de valor global de 90.000,00€ em virtude de reconhecimento incorreto de valores de aquisição de obras de arte, valor este que se encontra reconhecido retrospectivamente nas demonstrações financeiras.

Estão reconhecidos 785.500,00 Euros em Ativos Fixos Tangíveis – Outros Ativos Fixos Tangíveis, referente a Obras de Arte que não são depreciáveis.

6 - Ativos intangíveis

A quantia escriturada em Ativos Intangíveis diz respeito à Condição de Usufruto dos edifícios e obras de conservação aí realizadas, tendo sido atribuída uma vida útil de 30 anos para os edifícios e 29 para as obras nos edifícios, visto o usufruto ter sido escriturado por esse período de tempo.

Este critério foi alterado em 2024, com efeitos retroativos em termos de demonstrações financeiras.

Apresenta-se, no quadro seguinte, um resumo da valorização das várias classes de ativos intangíveis:

Valorização das várias classes

Descrição	31-12-23	Adições	Reval.	Abate	Transfer.	31-12-24
Usufruto edifícios e obras	931 938,50	0,00	0,00	0,00	0,00	931 938,50
Activo Intangível bruto	931 938,50	0,00	0,00	0,00	0,00	931 938,50
Depreciações acumuladas	558 714,77	31 102,59	0,00	0,00	0,00	589 817,36
Perdas por imp. e reversões acum.	0,00	0,00	0,00	0,00	0,00	0,00
Depreciação acumulada	558 714,77	31 102,59	0,00	0,00	0,00	589 817,36
Activo Intangível líquido	373 223,73					342 121,14

As depreciações do usufruto dos edifícios não se encontra reconhecido em resultados, uma vez que o usufruto se encontra reconhecido como doação, estando a afetar capitais próprios.

O valor que afetou resultados foi de 1.120,82€.

7 – Inventários

7.1 - Políticas contabilísticas e forma de custeio usada

Os inventários foram mensurados pelo método do custo, sendo usado o sistema de custeio Custo médio ponderado. Na imputação dos custos aos inventários, foi usado o sistema de custeio direto.

7.2 - Quantia total escriturada de inventários e quantia escriturada em classificações apropriadas

Rubricas	31-12-24			31-12-23		
	Quantia bruta	Perdas por imparidade	Quantia líquida	Quantia bruta	Perdas por imparidade	Quantia líquida
Mercadorias	8 131,45 €	0,00 €	8 131,45 €	774,75 €	0,00 €	774,75 €
Total	8 131,45 €	0,00 €	8 131,45 €	774,75 €	0,00 €	774,75 €

Em 2024 verificou-se que os inventários não se encontravam corretamente contabilizados, tendo originado uma correção positiva de períodos anteriores de 6824,50€, que afetou resultados.

O valor de inventários reconhecido como um gasto durante o período foi de **2.872,41€**, de acordo com o quadro abaixo:

Demonstração do custo das mercadorias vendidas e das matérias consumidas		
Rubricas	2024	
	Mercadoria	Matérias Primas
Existências iniciais	774,75	0,00
Compras	2 917,31	487,30
Regularização existências	6 824,50	0,00
Existências finais	8 131,45	0,00
Subtotais	2 385,11	487,30
Custo do exercício	2 872,41	

8 – Rédito

8.1 - Políticas contabilísticas adotadas para o reconhecimento do rédito

O rédito é mensurado pelo justo valor da contra prestação recebida ou a receber, apresentando os seguintes valores a 31/12/2024:

Venda de bens:.....4.305,99 €

Prestação de serviços:6.464,02 €

TOTAL.....10.770,01 €

A entidade reabriu ao público em Março 2023.

9 – Subsídios e Apoios do Governo e Outras Entidades

A Entidade reconheceu como rendimento do período de 2024 o montante global de 72.000,00€ referente a apoio concedido pelo Município de Alcobaça.



10 - Impostos sobre o rendimento

A entidade não exerce como atividade principal nenhuma atividade comercial, industrial ou agrícola, possuindo uma isenção definitiva em sede de IRC. No entanto, no exercício de 2024, passou a exercer algumas atividades comerciais, com o intuito de dinamizar o espaço e dá-lo a conhecer, o que originou um resultado comercial positivo de 1.163,05€, que beneficiou de isenção ao abrigo do nº 1 do artigo 54 EBF.

11 - Instrumentos financeiros

11.1 - Fornecedores/clientes/outras contas a receber e a pagar/pessoal

Descrição	31-12-24			31-12-23		
	Activos financeiros mensurados ao custo	imparidade acumuladas	Total	Activos financeiros mensurados ao custo	Perdas por imparidade acumuladas	Total
Activos						
Clientes	0,00	0,00	0,00	0,00	0,00	0,00
Adiantamento a Fornecedor	0,00	0,00	0,00	0,00	0,00	0,00
Outros ativos correntes	50,72	0,00	50,72	0,00	0,00	0,00
Total do activo	50,72	0,00	50,72	0,00	0,00	0,00
Passivos						
Fornecedores	5 420,16	0,00	5 420,16	4 191,00	0,00	4 191,00
Outras contas a pagar	147 524,77	0,00	147 524,77	149 892,10	0,00	149 892,10
Total do passivo	152 944,93	0,00	152 944,93	154 083,10	0,00	154 083,10

No saldo da rubrica Outras Contas a Pagar está integrado a conta do Escultor José Aurélio, que apresenta um saldo credor de 144.043,42€, saldo este que se deve a despesas de anos anteriores que foram suportadas pelo escultor.

11.2 – Caixa e depósitos bancários

Descrição	31-12-24	31-12-23
Activos		
Caixa	406,05	239,68
Depósitos à ordem	1 743,02	318,76
Outros depósitos bancários	0,00	0,00
Total	2 149,07	558,44

12 - Benefícios dos empregados

Durante o ano de 2024 o número médio de funcionários ao serviço da empresa foi de 1 (um). Os gastos com o Pessoal foram os seguintes no exercício de 2024:

Gastos com pessoal	31-12-2024
Remunerações do pessoal	13 591,33 €
Encargos sobre remunerações do pessoal	2 688,40 €
Seguros acidentes de produção	219,21 €
Outros gastos com pessoal	30,00 €
Total	16 528,94 €

13. Fundos Patrimoniais

As rubricas de Fundos Patrimoniais apresentaram a seguinte movimentação durante o exercício de 2024:

Rúbricas	2024			
	Saldo inicial	Aumento	Redução	Saldo final
Fundo Social	0,00 €			0,00 €
Excedentes Técnicos	0,00 €			0,00 €
Outros Instrumentos de Capital Próprio	0,00 €			0,00 €
Prémios de Emissão	0,00 €			0,00 €
Reservas	0,00 €			0,00 €
Resultados Transitados	-149 131,29 €	-8 270,99 €		-157 402,28 €
Ajustamentos em Ativos Financeiros	0,00 €			0,00 €
Excedent.revaloriz.ativos fixos tang/intang.	0,00 €			0,00 €
Outras variações nos fundos patrimoniais	1 254 978,02 €		29 981,77 €	1 224 996,25 €
Resultado Líquido do período	-8 270,99 €	10 358,29 €	-8 270,99 €	10 358,29 €
Total	1 097 575,74 €	2 087,30 €	21 710,78 €	1 077 952,26 €

Em 2024, foi alterado o reconhecimento do usufruto dos edifícios doado, reconhecido nas outras variações nos fundos patrimoniais. Tendo o usufruto sido cedido por um prazo de 30 anos, este está a ser amortizado por esse período, sendo a amortização reconhecida na conta #594 – Doações.

14 - Outras informações

14.1 – Fornecimentos e Serviços Externos

A rubrica da Demonstração de Resultados por Naturezas - Fornecimentos e Serviços Externos – apresentava a seguinte decomposição no final dos exercícios de 2024 e 2023:

Fornecimentos e Serviços Externos	31-12-24	31-12-23
Trabalhos Especializados	43 642,47 €	4 170,59 €
Publicidade	4 591,79 €	270,60 €
Vigilância e Segurança	1 764,11 €	1 002,64 €
Honorários	0,00 €	5 115,03 €
Conservação e Reparação	1 489,42 €	1 292,91 €
Despesas Bancárias	78,00 €	37,00 €
Ferramentas Desgaste Rápido	4 485,03 €	1 778,63 €
Material Escritório	623,78 €	79,22 €
Artigos para Oferta	127,50 €	0,00 €
Eletricidade	4 579,48 €	4 314,46 €
Combustíveis	17,26 €	49,87 €
Água	768,03 €	271,32 €
Despesas de Alimentação	1 711,46 €	890,03 €
Despesas de Alojamento	52,00 €	0,00 €
Transporte de mercadorias	282,90 €	0,00 €
Comunicação	78,42 €	0,00 €
Aluguer Equipamento	0,00 €	565,03 €
Seguros	741,31 €	1 126,40 €
Contencioso e Notariado	25,00 €	0,00 €
Limpeza Higiene e Conforto	105,86 €	738,00 €
Direitos de Autor	1 269,00 €	132,00 €
Outros fornecimentos	128,68 €	0,00 €
Total	66 561,50 €	21 833,73 €

14.2 - Estado e Outros Entes públicos

A rubrica do Balanço – Estado e Outros Entes Públicos – apresentava a seguinte decomposição no final dos exercícios de 2024 e 2023:

Descrição	31-12-24			31-12-23		
	Corrente	Não corrente	Total	Corrente	Não corrente	Total
Estado e outros entes públicos						
Passivos						
Imposto sobre o rendimento	0,00	0,00	0,00	0,00	0,00	0,00
Retenção de imposto sobre rendimentos	829,50	0,00	829,50	3,75	0,00	3,75
Contribuições para a segurança social	813,76	0,00	813,76	0,00	0,00	0,00
Imposto sobre o valor acrescentado	276,39	0,00	276,39	48,76	0,00	48,76
Total Passivo	1 919,65	0,00	1 919,65	52,51	0,00	52,51
Estado e outros entes públicos						
Ativos						
Imposto sobre o rendimento	0,00	0,00	0,00	0,00	0,00	0,00
Imposto sobre o valor acrescentado	0,00	0,00	0,00	0,00	0,00	0,00
Total	0,00	0,00	0,00	0,00	0,00	0,00

14.3 – Diferimentos

A rubrica do Balanço – Diferimentos – apresentava a seguinte decomposição no final dos exercícios de 2024 e 2023:

Diferimentos	31-12-24	31-12-23
Gastos a reconhecer		
Seguros	0,00	0,00
Outros custos diferidos	0,00	100,86
Total	0,00	100,86
Rendimentos a reconhecer		
Outros Rendimentos diferidos	0,00	0,00
Total	0,00	0,00

14.5 – Outros rendimentos e outros gastos

A Entidade apresentou os seguintes valores de Outros Gastos nos exercícios de 2024 e 2023:

Rubrica	31-12-24	31-12-23
Impostos	0,00	1,48
Outros gastos e perdas	2,82	0,00
Total	2,82	1,48

A rubrica da Demonstração de Resultados por Naturezas - Outros Rendimentos – apresentava a seguinte decomposição no final dos exercícios de 2024 e 2023:

Rubrica	31-12-24	31-12-23
Descontos Pronto Pagamento	1,80	0,00
Rendimentos ativos financeiros	2,86	0,00
Alienação de ativos	7,50	0,00
Outros rendimentos e ganhos	15 093,86	947,00
<i>Dos quais:</i>		
<i>Correções relativas a períodos anteriores</i>	6 824,50	0,00
<i>Donativos</i>	8 268,50	947,00
<i>Diferenças de arredondamento</i>	0,86	0,00
Total	15 106,02	947,00

Em 2024 verificou-se que os inventários não se encontravam corretamente contabilizados, tendo originado uma correção positiva de períodos anteriores de 6824,50€, que afetou resultados.

14.6 – Juros e gastos similares

No exercício de 2024 a entidade apresentou um valor de 9,03€ de juros de mora.

14.7 – Outras Informações

A 31/12/2024 a entidade não possuía a sua situação fiscal e para fiscal regularizada, por se encontrar em dívida o pagamento da segurança social de 11/2024.

No exercício de 2024 a entidade apresentou um resultado positivo de 10.358,29€.

Alcobaça, 18 de Junho de 2025

O Administrador:

JOVIAUNÉLIO

O Contabilista Certificado: N.º 61372



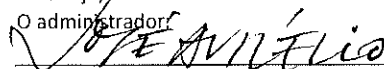
Armazém das Artes - Fundação Cultural - NIF 508675243
Inventário AA 31/12/2024

Quantidade	Categoria	Descrição	Valor custo /Unidade	Total sem IVA	
168	Postal	O Bem e o Mal	0,75 €	126,00 €	2022
471	Postal	Teatro	1,50 €	706,50 €	2022
91	Postal	L'imagination est notre liberté	0,75 €	68,25 €	2022
318	Postal	Homenagem à Revolução Francesa	0,75 €	238,50 €	2022
402	Postal	A Porta	1,00 €	402,00 €	2022
480	Postal	Música	1,50 €	720,00 €	2022
270	Postal	A Rusga	0,75 €	202,50 €	2022
2	Catálogos	Pratos de Guerra, Pratos de Paz	4,50 €	9,00 €	2022
18	Catálogos	Escultura com Afetos	4,50 €	81,00 €	2022
377	Catálogos	Desenhos de António Soares	1,50 €	565,50 €	2022
125	Catálogos	Modelar o Espaço	2,00 €	250,00 €	2022
173	Catálogos	Quatro	2,00 €	346,00 €	2022
33	Catálogos	O Jorge e Eu, Eu e o Jorge	4,50 €	148,50 €	2022
177	Catálogos	Mário Botas "Spleen"	2,50 €	442,50 €	2022
24	Catálogos	Alberto Carneiro	1,00 €	24,00 €	2022
92	Objetos	Godé de Ginja	1,00 €	92,00 €	2023
20	Objetos	Taças de porcelana	3,00 €	60,00 €	2023
50	Catálogos	Costa Pinheiro - aspetos de uma retrospectiva	6,00 €	300,00 €	2023
10	Catálogos	Escultura no Picadeiro	6,00 €	60,00 €	2023
150	Catálogos	Ampulheta de Mim	6,00 €	900,00 €	2023
48	Catálogos	Mar e Cor – Martins Correia	8,00 €	384,00 €	2023
24	Catálogos	Desenhos de Escultores	8,00 €	192,00 €	2023
24	Catálogos	Eu, Silvino Villa Nova	1,50 €	36,00 €	2023
19	Catálogos	Armando Menezes	1,50 €	28,50 €	2023
9	Objetos	Cadernos A5	4,50 €	40,50 €	2023
2	Objetos	Cadernos A6	3,00 €	6,00 €	2023
130	Catálogos	Variações Metálicas	9,00 €	1 170,00 €	2023
3	Brinquedos de Papel	Avião	4,10 €	12,30 €	2024
3	Brinquedos de Papel	Muuoincl	5,10 €	15,30 €	2024
2	Brinquedos de Papel	Submarino	3,80 €	7,60 €	2024
1	Brinquedos de Papel	Joaninha	4,80 €	4,80 €	2024
1	Objetos	Agenda Andorinhas Cinzenta	11,56 €	11,56 €	2024
1	Objetos	Agenda Andorinhas Laranja	11,56 €	11,56 €	2024
1	Objetos	Agenda Andorinhas Amarelo Mostarda	11,56 €	11,56 €	2024
2	Objetos	Agendas Atlântico	15,87 €	31,74 €	2024
1	Postal	Padrões de Portugal	2,46 €	2,46 €	2024
1	Livros	A Quereia de Arte Contemporânea	10,19 €	10,19 €	2024
1	Livros	Estética do Performativo	8,49 €	8,49 €	2024
1	Livros	Espaço Comum	10,75 €	10,75 €	2024
1	Livros	Asfixiante Cultura	5,66 €	5,66 €	2024
1	Livros	Diante do Tempo	9,62 €	9,62 €	2024
1	Livros	K como Kolónia	9,62 €	9,62 €	2024
1	Livros	O Design que o design não vê	9,62 €	9,62 €	2024
1	Livros	Poética da Dança Contemporânea	9,05 €	9,05 €	2024
1	Livros	Escultura Negra	8,49 €	8,49 €	2024
1	Livros	A Força da Forma	10,19 €	10,19 €	2024
1	Livros	Arte em Fluxo	10,19 €	10,19 €	2024
1	Livros	Como pode ser a democracia	8,20 €	8,20 €	2024
1	Livros	Como Apanhar uma Estrela	8,49 €	8,49 €	2024
1	Objetos	Noz Pequena Porcelana	11,20 €	11,20 €	2024
1	Objetos	Noz Pequena Grés	10,00 €	10,00 €	2024
1	Objetos	Noz Grande Porcelana	26,20 €	26,20 €	2024
1	Objetos	Cabeça de Galo Pintada	25,00 €	25,00 €	2024
1	Objetos	Prato de Degustação Azeite	14,00 €	14,00 €	2024
1	Objetos	Ouriço Verde Musgo	18,10 €	18,10 €	2024
1	Objetos	Ouriço Grés Branco	15,90 €	15,90 €	2024
2	Objetos	Vinho Tinto Quinta dos Capuchos	4,23 €	8,46 €	2024
2	Objetos	Ginja MSR	14,95 €	29,90 €	2024
12	Objetos	Sacos de Pano AA	4,50 €	54,00 €	2024
4	Objetos	Cordão e Medalha Pedro e Inês	23,00 €	92,00 €	2024

8 131,45 €

Alcobaça, 31 de Dezembro de 2024

O administrador



Entidade: ARMAZÉM DAS ARTES – FUNDAÇÃO CULTURAL

NIF : 508 675 243

Exercício: 2024

DECLARAÇÃO

Eu, José Manuel Hipólito Aurélio, na qualidade de Administrador da Fundação Cultural Armazém das Artes, com sede fiscal em Rua Engenheiro Duarte Pacheco , nº 38, no lugar, freguesia e concelho de Alcobaça, declaro para os devidos efeitos que o saldo de caixa a 31 de Dezembro de 2024 era de 406,05 € (Quatrocentos e seis euros e cinco cêntimos).

Alcobaça, 31 de Dezembro de 2024

O Administrador,

